

How to Use This Book 일러두기

This book consists of 9 units. Each unit consists of the following sections.

UNIT 2 취미 Hobbies

Vocabulary Exercise

1 Choose the related words from the box and fill in the blanks.

요요 발레 스키 모자 컴퓨터 게임 뜨개질 바이올린 테니스
살사댄스 피아노 골프 스케이트 기타 송 독서

하다	치다	타다	켜다	추다	뜨다
				중	

2 Complete the following sentences. Use the words from the box and change the form as needed.

백르다 심심하다 시끄럽다 재미없다 독특하다 무겁다 착하다

- 영화가 너무 재미있어서 잤어요.
- 차 소리가 너무 _____ 있어서 전화 소리를 들을 수 없었어요.
- 애니 씨는 _____ 있어서 여러 가지 외국어를 할 수 있어요.
- 가방에 책이 많이 들어서 너무 _____ 있어요.
- 지하철이 버스보다 _____ (으)니까 시간이 없으면 지하철을 타세요.
- 미나 씨는 _____ 있어서 친구들을 많이 도와줘요.

NSIU NSIU 외국어 foreign language

18

Vocabulary Exercise

Various types of vocabulary exercises are provided to build vocabulary and expressions that relate to the topic of each unit.

New Words

New words which are not introduced in the main textbook are presented at the bottom of the page along with English translation.

Grammar Exercise

1 Fill in the blanks as shown in the example.

- (좋아하다) 좋아하는 영화 2. (만나다) _____ 친구
- (읽다) _____ 책 4. (입다) _____ 옷
- (부르다) _____ 노래 6. (적다) _____ 시간
- (술다) _____ 사람 8. (살다) _____ 집

Grammar Points
To modify a noun with a verb in the present tense, add '는' to the verb stem and place it before the noun.

2 Look at the picture below and complete the sentences.

- 커피를 마시는 사람은 애니예요. 2. _____ 사람은 민수예요.
- _____ 사람은 수지예요. 4. _____ 사람은 정민이예요.
- _____ 사람은 미사코예요. 6. _____ 사람은 마이클이예요.

Unit 4 : Fashion - 45

Grammar Exercise

Step-by-step exercises in various forms are provided from sentence-level controlled practice to more complicated ones for the use of the structure in a communicative context. Throughout the exercises, learners can ensure successful acquisition of grammar learned from the main textbook.

Grammar Points






Brief explanations are provided for the structure and usage of the target grammar.

Comprehensive Exercise

1 Circle the correct one.

1. 금요일 오후에 영화들 볼 줄 알아요 / 볼 수 있어요 ?
2. 어렸을 때 피아노를 배웠지만 지금은 손을 다쳐서 칠 줄 몰라요 / 칠 수 없어요 .
3. 이 아기는 아직 걸을 줄 몰라요 / 걸을 수 있어요 .
4. 내일 날씨가 좋으면 산에 갈 줄 알아요 / 갈 수 있어요 ?
5. 골프를 안 배워서 칠 줄 몰라요 / 칠 수 있어요 .
6. 저는 운전을 잘하지만 지금은 술을 마셔서 운전할 줄 몰라요 / 운전할 수 없어요 .

2 Look at the pictures below and complete each dialogue.

1. A 오늘 골프 안 쳤어요?
B 날씨가 너무 _____아/어서 못 쳤어요.  **습다**
2. A 어제 등산 잘했어요?
B 네, 그런데 많이 _____아/어서 좀 피곤했어요.  **편다**
3. A 한국 뉴스 들을 수 있어요?
B 아니요, 말이 너무 _____아/어서 못 들어요.  **빠르다**
4. A 주소를 어디에 써야 돼요?
B 여기에 _____아/어 주세요.  **쓰다**
5. A 지금 뭐 해요?
B 불고기를 _____(으)니/는데요.  **만들다**

Comprehensive Exercise

A comprehensive review for each unit is available in this section. Through systematic exercise, learners have an opportunity to consolidate language by reviewing and relating with the grammar acquired from previous units. This can also serve as a self-assessment tool by both reorganizing what has been learned, and by checking achievements.

Systematic exercises of four skills - reading, writing, speaking, and listening - are included in the Comprehensive Exercise.

3 Look at the pictures and advise Mina and Chris to do or not to do something using '-아/어' or '-지 마'.



1. 따뜻한 우유를 마시 _____.
2. _____.
3. _____.



4. _____.
5. _____.
6. _____.




Speaking

Practice in reconstructing conversations learned from the main textbook and applying them to a new given situation promotes and strengthens learners' speaking abilities.

How to Use This Book 일러두기

2 Complete the sentences using either '-아/어/이다' or '-게 되다'.

조나단의 블로그



처음 한국에 왔을 때와 지금 우리 가족은 많이 1. 달라졌어요 (우선 (다르다))
 가족이 2. 있었어요. 처음 한국에 왔을 때는 가족이 (없다)
 세 명이었지만 지금은 아들이 태어나서 가족이 모두 네 명이예요. 처하고 게 아나는
 한국에 와서 아주 3. 낯익혀다 (낯익히다) 했어요. 한국 음식은 다이어트에 정말
 좋아요! 처음 한국에 왔을 때 우리는 매운 음식을 안 먹었지만 지금은 아주
 4. 좋아하다 (좋아하다) 했어요. 처음 한국에 왔을 때 우리는 한국어를 못했어요.
 그렇지만 한국어를 배워서 이제는 한국어를 5. 할 수 있다 (할 수 있다) 했어요.
 시장에 가면 한국어로 물건값도 물어볼 수 있어요. 우리 가족은 한국에 와서 정말
 6. 행복하다 (행복하다) 했어요.

HEU 우선 첫 of all 태어나다 to be born 행복하다 happy

80

Writing

Various types of writing tasks will help learners improve their writing skills.

1 Read the following and answer the questions.

이제는 전자책 시대

요즘 지하철을 타면 스마트폰이나 휴대용 컴퓨터로 전자책을 읽는 사람이 많이 볼 수 있다. 전자책은 종이책보다 크고 무겁지 않아서 편리하다. 요즘은 도서관 홈페이지에서 전자책을 무료로 빌릴 수도 있다. 회사나 길, 버스나 지하철에서도 휴대용 컴퓨터나 스마트폰만 있으면 언제 어디서나 읽고 싶은 책을 다운로드해서 읽을 수 있다. 눈이 불편한 사람은 소리로 들을 수도 있고, 모르는 단어는 클릭만 하면 쉽게 뜻을 찾을 수도 있다. 하지만 아직 전자책으로 다운로드해서 읽을 수 있는 책이 많지 않고, 종이책을 좋아하는 사람도 많이 있기 때문에 종이책이 완전히 없어지지는 않을 것이다.


1. 이 글은 무슨 글입니까?
 ① 광고 ② 기사 ③ 일기

2. 맞는 것을 고르세요.
 ① 앞으로 종이책이 없어질 것이다.
 ② 도서관에서 전자책을 싸게 빌릴 수 있다.
 ③ 책에 있는 단어의 뜻을 전자책에서 쉽게 찾을 수 있다.

3 Listen carefully and match each number with the corresponding picture.

1. + 2. + 3. +

① + ② + ③ +



HEU 전자책 e-book 시대 times / age 스마트폰 smart phone 휴대용 portable
 무료 free (of charge) 다운로드 download 클릭 click 완전히 completely

98

Reading

Numerous types of text, presented in an interesting context, are provided for reading practice.

Listening

Various types of listening exercises based on realistic 'daily-life' language are provided to give learners confidence in listening.

Abbreviations in the book

N	noun	A	adjective
V	verb	S	sentence

Contents 차례






Preface 머리말

How to Use This Book 일러두기

UNIT 1	Experience 경험	08
UNIT 2	Hobbies 취미	18
UNIT 3	Employment 취업	28
UNIT 4	Fashion 유행	42
UNIT 5	Out of Order 고장	56
UNIT 6	Change 변화	72
UNIT 7	Information 정보	86
UNIT 8	True and False 진실과 거짓	100
UNIT 9	Conflict and Worry 갈등과 고민	116
	Listening Transcript 듣기 지문	134
	Answer Key 해답	142

Vocabulary Exercise

1 Look at the pictures and connect the words with the appropriate verbs.

1.		식사를	•	① 가다
2.		상을	•	② 꾸다
3.		다리를	•	③ 다치다
4.		출장을	•	④ 받다
5.		꿈을	•	⑤ 하다

2 Fill in the table using the correct counting words for days.

1일	2일	3일	4일	5일		10일
하루						

3 Find the antonyms of the following words from the box and fill in the blanks.

가깝다 기쁘다 끝나다 울다 틀리다 출발하다

1. 멀다 ↔ 가깝다
2. 시작하다 ↔
3. 맞다 ↔
4. 슬프다 ↔
5. 웃다 ↔
6. 도착하다 ↔

4 Change the form of verbs in the box and complete the sentences.

돌아가다 떨어지다 잃어버리다 입원하다 헤어지다

1. 어제 남자 친구하고 헤어져 서 지금 기분이 안 좋아요.
2. 한국어 책을 아/어서 다시 사야 돼요.
3. 친구가 많이 아파서 어제 병원에 았/었어요.
4. 공부를 안 해서 한국어 시험에서 았/었어요.
5. 저는 한국어 공부가 끝나면 고향에 (으)르 거예요.

Grammar Exercise

1 Look at the pictures below and complete each dialogue.

1. A KTX를 타 봤어요 ?

B 네, 타 봤어요 . / 아니요, 못 타 봤어요 .



KTX를 타다

2. A _____ ?

B 네, _____ .



눈사람을 만들다

3. A _____ ?

B 아니요, _____ .



태권도를 배우다

4. A _____ ?

B 네, _____ .



낚시를 하다

5. A _____ ?

B 아니요, _____ .



한국어로 문자 메시지를 보내다

Grammar Points

'-아/어 보다' is used to express one's attempt at doing something. When it's used in the past tense, it can refer to whether one has ever attempted at doing something. To express not having attempted, '못 V-아/어 봤어요' pattern is used.

2 Fill in the table using '-(으)ㄴ 적이 있어요'.

1. 가다 → 간 적이 있어요	2. 쓰다 →
3. 먹다 →	4. 입다 →
5. 마시다 →	6. 배우다 →
7. 사랑하다 →	8. 듣다 →
9. 살다 →	10. 만들다 →

NEW WORDS 문자 메시지 text message

Grammar Points

'-(으)ㄴ 적이 있다' is used when a person has experienced something, and '-(으)ㄴ 적이 없다' is used when a person has not experienced something.

- verb stems ending with a vowel + -ㄴ 적이 있다/없다
- verb stems ending with a consonant + -은 적이 있다/없다

3 Look at the pictures below and complete each dialogue.

1. A 유에프오를 본 적이 있어요 ?

B 네, 본 적이 있어요 . / 아니요, 본 적이 없어요 .



보다

2. A 유명한 사람하고 같이 사진을 _____ ?

B 아니요, _____ .



찍다

3. A 식당이나 커피숍에서 아르바이트를 _____ ?

B 네, _____ .



하다

4. A 시험에서 100점을 _____ ?

B 아니요, _____ .



받다

5. A 한 시간 동안 친구를 _____ ?

B 네, _____ .



기다리다

4 Look at the pictures below and complete each dialogue.

1. A 언제 술을 많이 마셨어요?

B 남자 친구하고 헤어졌을 때 술을 많이 마셨어요.



남자 친구하고
헤어지다

2. A 언제 한국 친구한테 전화했어요?

B _____ 전화했어요.



공항에
도착하다

3. A 언제 병원에 입원했어요?

B 입원했어요.



다리를
다치다

4. A 언제 대사관에 갔어요?

B 대사관에 갔어요.



여권을
잃어버리다

5. A 언제 꿀을 먹어 봤어요?

B 먹어 봤어요.



제주도에
가다

Grammar Points

'-았/었을 때' is used to describe the point of time that an incident happened.

- verb or adjective stem's last vowels ending with 'ㅏ' or 'ㅑ' + -았을 때
- verb or adjective ending with '하다', 하다 → 했을 때
- In all other cases, add '-었을 때'

5 Look at the pictures below and complete the sentences using either '전에' or '후에'.

1. 이틀 전에 부산에 갔다 왔어요.

2. 두 시간 공항에 도착해야 돼요.

3. 일주일 이 사진을 찍었어요.

4. 사흘 다시 병원에 가야 돼요.

5. 2년 고향에 돌아갈 거예요.

Grammar Points

'전에' means 'ago' used with the words expressing the time, and '후에' means 'after (the time)'.

NEW WORDS 대사관 embassy

Comprehensive Exercise

1 Rewrite the following sentences. Change the Arabic numerals into Korean as shown in the example.

1. 3분 후에 다음 역에 도착해요.

→ 삼 분 후에 다음 역에 도착해요 .

2. 3시간 전에 밥을 먹었어요.

→

3. 3일 후에 이사를 가요.

→

4. 3주 전에 그 영화를 봤어요.

→

5. 3달 후에 고향에 돌아갈 거예요.

→

6. 3년 전에 한국에 왔어요.

→

2 Fill in the blanks with the correct word.

왜요?

어땠어요?

민수 씨는요?

채팅

민수 애니 씨, 영화 좋아해요?

네, 아주 좋아해요. 그런데 1.

민수 2주일 후에 부산에서 '부산국제영화제'를 해요. '부산국제영화제'에 가 봤어요?

아니요, 못 가 봤어요. 2.

민수 저는 작년에 처음 가 봤어요.

작년에 갔을 때 3.

민수 아주 좋았어요.

3 Look at the pictures below and circle the correct one.



한국에 올 때 / 왔을 때 비행기에서 한국 영화를 봤어요.



집에 갈 때 / 갔을 때 아내는 요리를 하고 있었어요.



감기에 걸릴 때 / 걸렸을 때 처음 병원에 갔어요.



밥을 먹을 때 / 먹었을 때 숟가락으로 먹어요.



옷을 다 입을 때 / 입었을 때 전화가 왔어요.



비가 올 때 / 왔을 때 학교에 왔어요.

4 Find the most suitable response from the box below for each question, and fill in the blanks.

1. A 한국 사람의 집에 간 적이 있어요?

B

2. A 한국에 처음 왔을 때 한국어를 할 수 있었어요?

B

3. A 오늘 한국어 수업이 어땠어요?

B

4. A 부산에 여행을 갔을 때 날씨가 어땠어요?

B

5. A 언제 여행을 갈 거예요?

B

아니요, 못 가 봤어요.

일주일 후에 갈 거예요.

지난달에 부산에 갔다 왔어요.

조금 더웠어요.

아주 재미있었어요.

아니요, 못했어요.

5 Mark the checklist below about your experience in Korea.

한국 경험 테스트		
	네	아니요
1. 찜질방에 가 봤어요?	<input type="checkbox"/>	<input type="checkbox"/>
2. 한국의 결혼식에 가 봤어요?	<input type="checkbox"/>	<input type="checkbox"/>
3. 한국의 산에 가 봤어요?	<input type="checkbox"/>	<input type="checkbox"/>
4. 한국 드라마를 본 적이 있어요?	<input type="checkbox"/>	<input type="checkbox"/>
5. 태권도를 배운 적이 있어요?	<input type="checkbox"/>	<input type="checkbox"/>
6. 한국에서 아르바이트를 한 적이 있어요?	<input type="checkbox"/>	<input type="checkbox"/>
7. 한복을 입어 본 적이 있어요?	<input type="checkbox"/>	<input type="checkbox"/>
8. 노래방에서 한국 노래를 해 봤어요?	<input type="checkbox"/>	<input type="checkbox"/>
9. 떡볶이를 먹어 봤어요?	<input type="checkbox"/>	<input type="checkbox"/>
10. 김치를 만들어 봤어요?	<input type="checkbox"/>	<input type="checkbox"/>

‘네’가 몇 개예요?

8~10개

한국 사람이세요?
한국 사람보다 한국을
더 잘 알아요.

4~7개

한국을 좋아하세요?
한국에서 많은 경험을
해 봤어요.

0~3개

아직 시간이 많아요.
천천히 한국을 경험
해 보세요.

6 Listen carefully and choose the correct answer.  2

- ① 주영 씨는 외국에서 산 적이 있어요.
- ② 민수 씨는 호주에서 오 년 동안 살았어요.
- ③ 민수 씨는 식당에서 아르바이트를 한 적이 있어요.



경험 experience 테스트 test 찜질방 jjimjilbang / Korean dry sauna

7 Listen carefully and check the appropriate boxes below that show the places Chris has been to.  3



경복궁



명동




한강



남대문시장



제주도

8 Three foreigners are talking about their unusual experience in Korea. Listen carefully and match each number with his experience.  4

언제 해 봤어요?

무엇 해 봤어요?

1. •

• ① 일주일 전에 •



2. •

• ② 이주일 전에 •



3. •

• ③ 한 달 전에 •



• ④ 일 년 전에 •



경복궁 Gyeongbok Palace