

How to Use This Book 일러두기

This book consists of 9 units. Each unit consists of the following section.

UNIT 1

Experience

경험

In This Unit

- Talking about experiences 경험 표현하기
- Describing when it happened 어떤 일이 일어난 시간 표현하기
- Asking for opinion 의견 물기







Warm Up 준비

1. 이 사진들은 뭐 하고 있어요? 어디로도 한에 어떤 일을 했어요?
2. 한국에서 뭐 하고 싶어요? 친구하고 같이 이야기하세요.

16 UNIT 1

In This Unit

Objectives and functions to learn in each unit are presented in 'In This Unit'.

Warm up

It presents pictures with questions that are related to the topic of the unit to motivate learners to get ready for studying.

Expressions 표현

제주도에 가 봤어요? Have you ever been to Jeju Island?

애니 재나요? What about you, Anne?

김치를 먹은 적이 있어요? Have you ever eaten kimchi?

일본으로 여행 갔다 왔어요. I've just come back from a trip to Japan.

날씨가 어떨어요? How was the weather?

Vocabulary 어휘

Famous places

만리장성 the Great Wall	천안문 Tiananmen Gate	북경의 박물관 National Museum of China
싱가포르 Singapore	순천 Churches	

Counting words for days

하루 one day	이틀 two days	삼일 three days	사흘 four days
닷새 five days	닷새 six days	일주일 seven days	여덟 일 eight days
아홉 일 nine days	열흘 ten days		

Food

불 tempura	초밥 sushi	튀김 fried	떡볶이 tteokbokki
-----------	----------	----------	----------------

Nouns

어디든 anywhere / all of you	연차 leave	일용직 part-time job	봄 spring
물 stream	물건 thing / object	잡지 magazine	고향 hometown
칼 knife / sword	코스트 coast	택시 house (homestay)	출장 business trip
여름 summer	이야기 story	체크인 check in	도시 street

Verbs

입원하다 to go to hospital / to be hospitalized	꿈다 to dream to dream	돌아오다 to come	나오다 to appear
떠나다 to go away	돌다 to go	돌아가다 to go back / to return	배우다 to learn
고르다 to choose / to select	고르다 to choose / to select	시키다 to order	등산하다 to climb a mountain

Adjectives

무엇보다 better	기쁘다 joyful / delightful / happy	즐겁다 enjoyable / merry	가깝다 close / near
짜다 salty	틀리다 wrong	어둡다 young	

Others

이런 this kind of / such	-하고 (과) with / to person	꼭 by all means / in any case	처음 for the first time
혼자 alone			

Words that go together

꿈을 꾸다 to dream a dream			
------------------------	--	--	--

Expressions

The expressions related to the topic and functions of each unit are presented in this section. These essential expressions for communication are presented in sentence unit.

Vocabulary

New vocabulary words that appear in each unit are presented in this section. Collocational expressions are categorized separately by 'Words that go together'. This 'Vocabulary' section will function as a dictionary for learners while studying each unit.

Key Expressions 본문

Asking and answering about experiences (1)

A 제민 씨, 제주도 가 봤어요?
B 네, 가 봤어요. 예니 씨는요?
A 저는 아직 못 가 봤어요.
B 그림 꼭 가 보세요. 정말 좋아요.
A 그런데 제주도는 뭐가 유명해요?
B 한라산하고 굴이 유명해요.

Check it

1. 예니 씨는 제주도에 두 번 다녀왔어요. (Y) (F)
 2. 제주도는 뭐가 유명해요?
 한라산, 굴산

Grammar Points

V-이/어 봤어요

“V-이/어 봤어요” is used to express one’s attempt at doing something. When it’s used in the past tense, it can refer to whether one has ever attempted at doing something. To express not having attempted, 못 V-이/어 봤어요 pattern is used.

verb stem’s last vowels ending with “ㄱ, ㅋ, ㆁ” → -어 봤어요 / -어 봤어요
 verbs ending with “ㅅ, ㅆ, ㅌ” → -어 봤어요 / -어 봤어요
 in all other cases, add “-이” 봤어요 / -어 봤어요

Notes

“뭐가 유명해요?” means “What about N?” and is used to ask the same question for other cases.

예니 씨는요?
 예니 씨한테요?

18 UNIT 1

Key Expressions

Various exemplary dialogues or statements which introduce the topic and related situations of each unit are presented in this section.

Check it

‘Check it’ enhances learners’ comprehension of the dialogue or statement.

Grammar Points

Key explanations on the new grammar points of each unit are presented. More explanations on the grammar are presented in ‘Grammar Reference’ at the end of this book.

Notes

Basic explanations on the essential vocabulary and expressions used in the given text are presented.

Key Expressions 본문

Practice

1. Ask and answer the questions about experiences below.

남편을 봐 봤어요?
 네, 봐 봤어요.
 남편을 봐?
 남편을 봤다

반지 장식을 했다
 반지 장식을 했다

한복을 입다
 한복을 입다

유명한 사찰하고
 유명한 사찰하고
 이야기해 봤다

한국에서
 한국에서
 이력서를 봤다

2. Practice the conversation with your partner.

A 제주도 가 봤어요?
B 네, 가 봤어요. 예니 씨는요?
A 저는 아직 못 가 봤어요.
B 그림 꼭 가 보세요. 정말 좋아요.
A 그런데 제주도에는 뭐가 유명해요?
B 한라산하고 굴이 유명해요.

1) 제주도 2) 배이징
 한라산 연이집
 굴 산천암

3) 도쿄 4) 파리
 문신 세피아
 스시 생크레
 파스타 칩olata

Experience 19




Practice



Various forms of exercises to check and review what learners have learned are provided in this section. The last exercise in each section provides learners not just a simple grammar practice but a chance to practice the grammar in practical situations by reorganizing the exemplary dialogues or statements using the given information.

How to Use This Book 일러두기

Listening 듣기

1. Listen carefully and mark O if the man has experienced it before, and mark X if he has not experienced it before.

1)  2)  3) 

4)  5) 

2. Listen carefully and choose the correct answer.

1) 남자는 이번 휴가에 어디에 갈 거예요?
 ㉠ 부산 ㉡ 춘천 ㉢ 제주도

2) 맞는 것을 고르세요.
 ㉠ 남자는 닭갈비를 먹어 봤어요.
 ㉡ 남자는 춘천에 간 적이 있어요.
 ㉢ 여자는 작년 여름에 배를 탔어요.

24 UNIT 1

Listening

This is a listening exercise covering grammar, vocabulary and expressions that are carried throughout each unit. The contents of listening materials in this section are using authentic language in a wide range of settings to help learners prepare for real-life listening tasks.

Reading & Writing 읽기와 쓰기

2) 1)의 표를 보고 여행 이야기를 써 보세요.



Words
 거기 there

[Culture 문해] **음 답**

 한지에서 산에 가면 기온이 낮아지고 옷을 많이 입을 수 있습니다. 한지에 관한 설명은 읽거나 나눈 뒤, 답에 소문을 읽으면 무엇이 어휘라고 생각할 수 있습니다. 그래서 지금도 산에 가면 옷을 더 많이 입는 사람들이 많이 있습니다.

Now I can.

- talk about experiences
- describe when it happened
- ask for opinion

in Korean.

28 UNIT 1

Reading & Writing

This section provides various reading materials related to the topic of each unit and the practices to check what the learners have understood. Through integrated Korean language learning, learners have chances to structuralize the reading passages using various methods, and from this, they organize what they are going to write. The new vocabularies in ‘Reading & Writing’ are presented with their meanings in the box below.

Culture

This section introduces interesting Korean culture related to the topic of each unit. Using simple grammar structures, explanations are easy to understand for Korean language learners. English translations are also available at the back of the book.

Now I can

Each unit ends with the opportunity for learners to wrap up what they have learned and assess their achievement of learning objectives.

Additional Expressions 추가 표현

Experience



Additional Expressions

Extended vocabulary words and expressions are presented with illustrations and photos. Although they are a little beyond the level of each unit, they are useful expressions for daily life.

Grammar Reference 문법 설명

UNIT 1 Experience

1. V-어/어 했어요
 'V-어/어 했어요' is used to express one's attempt at doing something. When it's used in the past tense, it can refer to whether one has ever attempted at doing something. To express not having attempted, 'V-어/어 했어요' pattern is used.
 If the verb stem's last vowel ends with 'ㅜ' or 'ㅜ',
 -어 했어요: 가다 → 가 했어요
 If the verb stem ends with 'ㅓ', 'ㅓ', 'ㅓ', 'ㅓ', 'ㅓ',
 -어 했어요: 뛰다 → 뛰 했어요
 : 흔들어다 → 흔들어 했어요
 In all other cases, add '-어 했어요' : 뛰다 → 뛰어 했어요.

남학생이름 가 했어요.
 I've been to Namseon Market.
 I've been there.
 A: 언제 갔어요?
 How did you go?
 B: 어제 갔어요.
 He, I went.

2. V-(으)ㄴ 적이 있디/없디
 '-(으)ㄴ 적이 있다' is used when a person has experienced something, and '-(으)ㄴ 적이 없다' is used when a person has not experienced something.
 If the verb stem ends with a vowel → -ㄴ 적이 있다/없다
 : 가다 → 간 적이 있다/없다
 If the verb stem ends with a consonant → -은 적이 있다/없다
 : 뛰다 → 뛰은 적이 있다/없다
 'ㄹ' is omittible in '-(으)ㄴ 적이 있다/없다'.
 간 적이 있어요. = 간 적이 없어요.

일본에 간 적이 있어요. I've been to Japan.
 그 책을 읽은 적이 있어요. I've read that book.
 A: 한국에서 레스토랑 먹었어요?
 Have you visited a restaurant in Korea?
 B: 아니요, 한 번도 없어요.
 No, I haven't.

'-(으)ㄴ 적이 있다/없다' is often used with 'V-어/어 했어요' in a combined pattern.
 그 식당을 만나 본 적이 있어요. I have met him.
 A: 한국에서 문장예 본 적이 있어요?
 Have you ever taken in Korea?
 B: 아니요, 세 번도 본 적이 없어요.
 No, I haven't.

3. A/V-았/었을 때
 '-았/었을 때' is used to describe the point of time that an incident happened.
 If the verb or adjective stem's last vowel ends with 'ㅜ' or 'ㅜ',
 -았을 때: 가다 → 갔을 때
 If the verb or adjective ends with 'ㅓ', 'ㅓ', 'ㅓ', 'ㅓ', 'ㅓ',
 -었을 때: 흔들어다 → 흔들어었을 때
 In all other cases, add '-었을 때': 뛰다 → 뛰었을 때
 여행을 떠났을 때 가 했어요.
 I have been to Namseon when I was young.
 처음 문장예를 배울 무렵이었어요.
 It was a little while when I did for the first time.
 A: 처음 한국에 왔을 때 한국말을 할 수 있었어요?
 Have you able to speak Korean when you came to Korea for the first time?
 B: 아니요, 한국말을 못했어요.
 No, I couldn't speak Korean.

Both '-았/었을 때' and '-(으)ㄴ 적이 있다/없다' describe the point of time that an incident happens. However, '-(으)ㄴ 적이 있다/없다' is used for the time when the action is taken, and

Grammar Reference

This section at the end of the book presents detailed explanations of 'Grammar Points' in each unit. Further explanations on grammar structures will be helpful for learners as well as instructors.

Contents 차례

Preface 머리말

How to Use This Book 일러두기

Scope and Sequence 교재 구성표

UNIT 1	Experience 경험	16
UNIT 2	Hobbies 취미	30
UNIT 3	Employment 취업	44
UNIT 4	Fashion 유행	58
UNIT 5	Out of order 고장	72
UNIT 6	Change 변화	86
UNIT 7	Information 정보	100
UNIT 8	True and False 진실과 거짓	114
UNIT 9	Conflict and Worry 갈등과 고민	128
Grammar Reference 문법 설명		142
Culture Translation 문화		158
Listening Transcript 듣기 지문		160
Grammar Glossary 문법 색인		167
Glossary 단어 색인		168

Scope and Sequence 교재 구성표

Unit	Expressions 표현	Vocabulary 어휘	Grammar 문법	Key Expressions 본문
Unit 1 Experience 경험	<ul style="list-style-type: none"> Expressions for discussing experience 	<ul style="list-style-type: none"> Famous places Counting words for days Food 	<ul style="list-style-type: none"> V-아/어 봤어요 V-(으)ㄴ 적(이) 있다/없다 A/V-았/었을 때 N 전에/후에 	<ul style="list-style-type: none"> Asking and answering about experiences (1), (2) Asking for a description or opinion
Unit 2 Hobbies 취미	<ul style="list-style-type: none"> Expressions for discussing hobbies Expressions of preference Expressions for talking about what one can do 	<ul style="list-style-type: none"> Words related to hobbies 	<ul style="list-style-type: none"> V-는 거 '르' irregular verbs and adjectives V-(으)ㄴ 줄 알다/모르다 잘 V, 잘 못 V 	<ul style="list-style-type: none"> Asking and answering about hobbies Talking about what one can do (1), (2)
Unit 3 Employment 취업	<ul style="list-style-type: none"> Expressions for interviews 	<ul style="list-style-type: none"> Words related to majors Words related to work 	<ul style="list-style-type: none"> A/V -ㅂ/습니다 N-입니다 A/V 았/었습니다 N-였습니까/이었습니다 S-(으)ㄴ/는데 S' A/V-기 때문에 -겠- 	<ul style="list-style-type: none"> Having an interview (1), (2), (3)
Unit 4 Fashion 유행	<ul style="list-style-type: none"> Expressions used at beauty salons Expressions for talking about what's in fashion 	<ul style="list-style-type: none"> Words related to beauty salon Words related to fashion 	<ul style="list-style-type: none"> V-는 N A-게 V-(으)러 가다/오다 N처럼 어떤 N V-(으)르께요 	<ul style="list-style-type: none"> Expressing modification Giving the purpose of visit Talking about preferences
Unit 5 Out of order 고장	<ul style="list-style-type: none"> Expressions related to breakdowns and repairs 	<ul style="list-style-type: none"> Words related to breakdowns and repairs Machines 	<ul style="list-style-type: none"> A/V-아/어 N-(이)야 A/V-았/었어 V-(으)르께 A/V-(으)르 거야 V-아/어 V-자 V-(으)ㄴ N V-(으)르 N 	<ul style="list-style-type: none"> Out of order (1), (2), (3)

Listening 듣기	Reading & Writing 읽기와 쓰기	Culture 문화	Additional Expressions 추가 표현
<ul style="list-style-type: none"> • Listening to someone talk about his/her experience • Listening to a story of journey 	<ul style="list-style-type: none"> • Reading about an interesting experience • Reading about a journey • Writing about a journey 	<ul style="list-style-type: none"> • Stone tower 	<ul style="list-style-type: none"> • Experience
<ul style="list-style-type: none"> • Listening for what one can do and what one cannot do • Listening to people talk about their hobbies 	<ul style="list-style-type: none"> • Reading a text about hobbies • Reading a notice for club membership • Writing a notice for club membership 	<ul style="list-style-type: none"> • Taekwondo 	<ul style="list-style-type: none"> • Expressions related to various hobbies
<ul style="list-style-type: none"> • Listening to people talk about getting a job • Listening to an interview 	<ul style="list-style-type: none"> • Reading an article on part-time jobs of office workers • Reading a self-introduction letter • Writing a self-introduction letter 	<ul style="list-style-type: none"> • Why won't they eat miyeokguk (seaweed soup)? 	<ul style="list-style-type: none"> • Resume
<ul style="list-style-type: none"> • Listening to people talk in a beauty salon • Listening to people talk about what's in fashion 	<ul style="list-style-type: none"> • Checking your sensitivity to fashion • Reading a text from a web site for selling secondhand goods • Writing an advertisement for selling secondhand goods 	<ul style="list-style-type: none"> • Dongdaemun Market 	<ul style="list-style-type: none"> • Expressions related to beauty salon
<ul style="list-style-type: none"> • Understanding the relationship between speakers • Listening to descriptions of breakdown 	<ul style="list-style-type: none"> • Reading a text message • Reading a description of a breakdown • Writing a description of a breakdown 	<ul style="list-style-type: none"> • Let's do away with formality 	<ul style="list-style-type: none"> • Out of order

Scope and Sequence 교재 구성표

Unit	Expressions 표현	Vocabulary 어휘	Grammar 문법	Key Expressions 본문
Unit 6 Change 변화	<ul style="list-style-type: none"> Expressions for discussing changes 	<ul style="list-style-type: none"> Words related to weather Words related to changes 	<ul style="list-style-type: none"> A/V-네요 A-아/어지다 V-게 되다 제일 A/V-(으)까요? A/V-(으)려 거예요 	<ul style="list-style-type: none"> Describing changes (1), (2) Asking for opinions
Unit 7 Information 정보	<ul style="list-style-type: none"> Objective description 	<ul style="list-style-type: none"> Words related to holidays Words related to movement 	<ul style="list-style-type: none"> A-다 V-ㄴ다/는다 N(이)다 A/V-왔/었다 N-였다/이었다 V-(으)ㄴ 것이다 V-겠다 S-아서/어서 S' N와/과 N' A/V-지 않다 	<ul style="list-style-type: none"> Stating (1), (2), (3)
Unit 8 True and False 진실과 거짓	<ul style="list-style-type: none"> Expressions for indirect speech Expressions for expressing guesses 	<ul style="list-style-type: none"> Words related to school life 	<ul style="list-style-type: none"> A-다고 하다 V-ㄴ/는다고 하다 N-(이)라고 하다 ~것 같다 A/V-왔/었다고 하다 V-(으)ㄴ 거라고 하다 V-겠다고 하다 	<ul style="list-style-type: none"> Indirect speech (1), (2) Expressing guesses
Unit 9 Conflict and Worry 갈등과 고민	<ul style="list-style-type: none"> Expressions for discussing conflict and worry Expressions for suggestions 	<ul style="list-style-type: none"> Words related to conflict 	<ul style="list-style-type: none"> V-자고 하다 V-지 그래요? V-(으)라고 하다 V-지 말라고 하다 ~냐고 하다 	<ul style="list-style-type: none"> Indirect speech (3), (4), (5)


Listening 듣기	Reading & Writing 읽기와 쓰기	Culture 문화	Additional Expressions 추가 표현
<ul style="list-style-type: none"> • Listening for the changes in the past and present • Listening to a story of life in Korea • Listening for the changes after marriage 	<ul style="list-style-type: none"> • Reading an e-mail • Reading about the past and present state of Korea • Writing about the future world 	<ul style="list-style-type: none"> • Time capsule 	<ul style="list-style-type: none"> • From the cradle to the grave
<ul style="list-style-type: none"> • Listening for the order of daily work • Listening to an announcement • Listening to a radio program 	<ul style="list-style-type: none"> • Reading an article on newspaper and finding related pictures • Reading a newspaper article • Writing a newspaper article 	<ul style="list-style-type: none"> • Holiday cuisine 	<ul style="list-style-type: none"> • Newspaper
<ul style="list-style-type: none"> • Listening for reasons • Listening to a voice message on the mobile phone 	<ul style="list-style-type: none"> • Reading a notice on the notice-board and carrying the message. • Reading an article about an interview • Writing an article about an interview 	<ul style="list-style-type: none"> • Is your mouth light or heavy? 	<ul style="list-style-type: none"> • Carrying messages
<ul style="list-style-type: none"> • Listening to people talk about their worry and give advice • Listening for the conflict and worry 	<ul style="list-style-type: none"> • Reading a story about mistakes related to Korean language • Reading an e-mail about someone's worry • Writing an e-mail to give someone a solution 	<ul style="list-style-type: none"> • Terms of address between husband and wife 	<ul style="list-style-type: none"> • Expressions for seeking counseling or advice • Expressions for empathy

Experience

경험

In This Unit

- Talking about experiences 경험 표현하기
- Describing when it happened 어떤 일이 일어난 시간 표현하기
- Asking for opinion 의견 묻기



Warm Up | 준비

1. 이 사람들은 뭘 하고 있어요? 여러분도 전에 이런 일을 했어요?
2. 한국에서 뭘 하고 싶어요? 친구하고 같이 이야기하세요.

Expressions 표현

제주도에 가 봤어요?	Have you ever been to Jeju Island?
애니 씨는요?	What about you, Annie?
김치를 먹은 적이 있어요?	Have you ever eaten kimchi?
일본으로 여행 갔다 왔어요.	I've just come back from a trip to Japan.
날씨가 어땠어요?	How was the weather?

Vocabulary 어휘

Famous places

만리장성 the Great Wall	천안문 Tienanmen Gate	루브르 박물관 National Museum of Louvre
싱가포르 Singapore	춘천 Chuncheon	

Counting words for days

하루 one day	이틀 two days	사흘 three days	나흘 four days
닷새 five days	엿새 six days	이레 seven days	여드레 eight days
아흐레 nine days	열흘 ten days		

Food

귤 tangerine	스시 sushi	닭갈비 dakgalbi (chicken ribs)	돼지고기 pork
-------------	----------	-----------------------------	-----------

Nouns

여러분 everybody / all of you	번지 점프 bungee jump	아르바이트 part-time job	온천 hot spring
꿈 dream	물건 thing / object	잡지 magazine	고향 hometown
상 prize / award	지갑 wallet	덕 house (honorific)	출장 business trip
여름 summer	이야기 story	체크인 check-in	식사 meal

Verbs

입원하다 to go to hospital / to be hospitalized	꾸다 to dream (a dream)	잃어버리다 to lose	나오다 to appear
돌아가시다 to pass away	울다 to cry	돌아가다 to go back / to return	헤어지다 to part / to break up
갔다 오다 to have been to (a place)	고르다 to choose / to select	시키다 to order	등산하다 to climb a mountain
조심하다 to watch out / to be careful			

Adjectives

유명하다 famous	기쁘다 joyful / delightful / happy	즐겁다 enjoyable / merry	가깝다 close / near
짜다 salty	틀리다 wrong	어리다 young	

Others

이런 this kind of / such	-하고 (같이) with (a person)	꼭 by all means / in any case	처음 for the first time
혼자 alone			

Words that go together


꿈을 꾸다 to dream a dream

Key Expressions 본문

Asking and answering about experiences (1)



- A 재민 씨, 제주도에 가 봤어요?
 B 네, 가 봤어요. 애니 씨는요?
 A 저는 아직 못 가 봤어요.
 B 그럼 꼭 가 보세요. 정말 좋아요.
 A 그런데 제주도는 뭐가 유명해요?
 B 한라산하고 귤이 유명해요.



- A Jaemin, have you ever been to Jeju Island?
 B Yes, I have. What about you, Annie?
 A I haven't been there yet.
 B You must visit there. It's really wonderful.
 A By the way, what is Jeju Island famous for?
 B Jeju Island is famous for Hallasan and tangerines.

Check it

1. 애니 씨는 제주도에 두 번 갔어요.
 T F
 2. 제주도는 뭐가 유명해요?
 ① 사과 ② 산

Answer 1. [F] 2. [2]

Grammar Points

V-아/어 봤어요

'-아/어 보다' is used to express one's attempt at doing something. When it's used in the past tense, it can refer to whether one has ever attempted at doing something. To express not having attempted, '못 V-아/어 봤어요' pattern is used.

- verb stem's last vowels ending with 'ㅏ' or 'ㅑ' + -아 봤어요 : 가다 → 가 봤어요
- verbs ending with '하다', 하다 → 해 봤어요 : 운전하다 → 운전해 봤어요
- In all other cases, add '-어 봤어요' : 먹다 → 먹어 봤어요

▶ Grammar Reference p.142

Notes

'N은/는요?' means 'What about N?' and is used to ask the same question for other cases.


애니 씨는요?
 선생님은요?

Practice

1 Ask and answer the questions about experiences below.



냉면을 먹다



번지 점프를 하다



한복을 입다



서울에서 운전하다



유명한 사람하고 이야기하다



한국에서 아르바이트를 하다

2 Practice the conversation with your partner.

- A 제주도 가 봤어요?
B 네, 가 봤어요. 애니 씨는요?
A 저는 아직 못 가 봤어요.
B 그럼 꼭 가 보세요. 정말 좋아요.
A 그런데 제주도는 뭐가 유명해요?
B 한라산하고 굴이 유명해요.

1) 제주도

	한라산
	굴

2) 베이징

	만리장성
	천안문

3) 도쿄

	온천
	스시

4) 파리

	에펠탑
	루브르 박물관

Asking and answering about experiences (2)



- A** 마이클 씨, 김치 먹어 봤어요?
B 그럼요. 먹어 봤어요.
A 미국에서도 김치를 먹은 적이 있어요?
B 아니요, 미국에서는 먹은 적이 없어요.
 작년에 한국에 왔을 때 처음 먹어 봤어요.



- A** Michael, have you ever eaten kimchi?
B Sure. I have.
A Have you eaten kimchi in the States, too?
B No, I haven't eaten kimchi in the States.
 I ate kimchi for the first time when I came to Korea last year.

Check it

- 마이클 씨는 김치를 안 먹어요.
 T F
- 마이클 씨는 미국에서 김치를 처음 먹었어요.
 T F

Answer 1. F 2. F

Grammar Points

V-(으)ㄴ 적이 있다/없다

'-(으)ㄴ 적이 있다' is used when a person has experienced something, and '-(으)ㄴ 적이 없다' is used when a person has not experienced something.

- verb stems ending with a vowel + -ㄴ 적이 있다/없다 : 가다 → 간 적이 있다/없다
- verb stems ending with a consonant + -은 적이 있다/없다 : 읽다 → 읽은 적이 있다/없다

'이' is omissible in '-(으)ㄴ 적이 있다/없다'.

간 적이 있어요 = 간 적 있어요.

'-(으)ㄴ 적이 있다/없다' is often used with '-아/어 보다' in a combined pattern.

가 본 적이 있어요.

▶ Grammar Reference p.142

A/V-았/었을 때

'-았/었을 때' is used to describe the point of time that an incident happened.


- verb or adjective stem's last vowels ending with 'ㅏ' or 'ㅑ' + -았을 때 : 가다 → 갔을 때
- verbs or adjectives ending with '하다', 하다 → 했을 때 : 운전하다 → 운전했을 때
- In all other cases, add '-었을 때' : 먹다 → 먹었을 때

▶ Grammar Reference p.142

Practice

1 Ask and answer the questions about experiences below.

제주도에 간 적이 있어요?



제주도에 가다

네, 제주도에 간 적이 있어요.

아니요, 제주도에 간 적이 없어요.

병원에 입원하다

한국어로 꿈을 꾸다

비싼 물건을 잃어버리다

신문이나 잡지에 나오다

유명한 사람을 만나다

2 Answer the questions using the expressions in the box.

- 1) 언제 기뻐했어요?
- 2) 언제 너무 피곤했어요?
- 3) 언제 술을 많이 마셨어요?
- 4) 언제 많이 울었어요?
- 5) 언제 고향에 돌아가고 싶었어요?

언제 기뻐했어요?

상을 받았을 때 기뻐어요.

• 상을 받다	• 가족이 보고 싶다	• 여자/남자 친구하고 헤어지다	• 슬픈 영화를 보다
• 할아버지가 돌아가시다	• 다리를 다치다	• 시험에서 떨어지다	• 산에 가다
• 지갑을 잃어버리다	• 아프다	• 시험이 끝나다	• 고향 친구를 만나다

3 Practice the conversation with your partner.

A 김치 먹어 봤어요?
B 그럼요.
A 고향에서도 김치를 먹은 적이 있어요?
B 아니요, 고향에서는 먹은 적이 없어요.
 작년에 **한국에 왔을 때** 처음 먹어 봤어요.

1) 김치를 먹다 한국에 오다	2) 번지 점프를 하다 호주에 가다
3) 한복을 입다 한국 친구 집에 가다	4) 한국 사람 집에 가다 선생님 댁에서 파티 하다

Key Expressions 본문

Asking for a description or opinion



- A** 재민 씨, 일본에 가 봤어요?
B 네, 열흘 전에 일본으로 여행 갔다 왔어요.
A 일본에 갔을 때 날씨가 어땠어요?
B 아주 좋았어요. 그런데 왜요?
A 저도 일주일 후에 일본에 여행 가요.



- A** Jaemin, have you ever been to Japan?
B Yes, I came back from a trip to Japan ten days ago.
A How was the weather on your trip in Japan?
B Very good. By the way, why?
A I go on a trip to Japan after a week.

Check it

- 재민 씨는 일본에 간 적이 있어요.
 T F
- 여자는 일본에 여행을 갈 거예요.
 T F

Answer 1. T 2. T

Grammar Points

N 전에/후에

'전에' means 'ago' used with the words expressing the time, and '후에' means 'after (the time)'.

일주일 전에 한국에 왔어요.
 한 달 후에 고향에 돌아갈 거예요.

▶ Grammar Reference p.143

Notes

Besides '1일, 2일, 3일, 4일...', the following words are also used to count days.

1일	2일	3일	4일	5일	6일	7일	8일	9일	10일
하루	이틀	사흘	나흘	닷새	엿새	이레	여드레	아흐레	열흘

'N이/가 어땠어요?' is used to ask the feeling of past experience meaning 'How was N?'.

여행이 어땠어요?

To answer the question, the following expressions are usually used.

아주 좋았어요. It was very good.
 괜찮았어요. It was OK.
 그저 그랬어요. It was so-so.

'N에 갔다 오다' means 'to go to N and come back'.

Practice

1 Look at the calendar. Ask and answer the questions about when you did it or when you are going to do it using '전에' or '후에'.



언제 영화를 봤어요?



일주일 전에 봤어요.



2 Practice the conversation with your partner.

- A 일본에 가 봤어요?
- B 네, 한 달 전에 갔다 왔어요.
- A 날씨가 어땠어요?
- B 아주 좋았어요. 그런데 왜요?
- A 저도 일주일 후에 일본에 여행 가요.

1)

일본
한 달
날씨
아주 좋다
일주일 / 일본

2)

부산
사흘
호텔
괜찮다
이 주일 / 부산



3)

인도
두 달
음식
아주 맛있다
한 달 / 인도

4)

싱가포르
세 달
여행
즐겁다
이틀 / 싱가포르

1. Listen carefully and mark O if the man has experienced it before, and mark X if he has not experienced it before.



2. Listen carefully and choose the correct answer.

1) 남자는 이번 휴가에 어디에 갈 거예요?

- ① 부산 ② 춘천 ③ 제주도

2) 맞는 것을 고르세요.

- ① 남자는 닭갈비를 먹어 봤어요.
 ② 남자는 춘천에 간 적이 있어요.
 ③ 여자는 작년 여름에 배를 탔어요.

3. Misako is talking about her journey. Listen to Misako and fill in the blanks.



언제 여행을 갔어요?	
어디에 여행을 갔어요?	
누구하고 같이 갔어요?	

4. Misako's story goes on. Listen to Misako again and answer the questions.

1) 미사코 씨는 어디에 갔어요? 써 보세요.

공항 → (호텔) → ① () → ② ()

2) 맞으면 O, 틀리면 X 하세요.

- ① 미사코 씨는 저녁에 공항에 도착했어요. ()
- ② 미사코 씨는 이번 여행에서 독일 음식을 처음 먹어 봤어요. ()
- ③ 미사코 씨는 시내에서 일본 사람을 못 봤어요. ()

4. 1) ① 2) ② 3) ③ 4) ④ 5) ⑤

3. 언제 여행을 갔어요?	2. 1) ① 2) ② 3) ③ 4) ④ 5) ⑤
3. 몇몇 나라를 방문했어요?	1. 1) ① 2) ② 3) ③ 4) ④ 5) ⑤
3. 누가 여행에 갔어요?	1. 1) ① 2) ② 3) ③ 4) ④ 5) ⑤
3. 무엇을 샀어요?	1. 1) ① 2) ② 3) ③ 4) ④ 5) ⑤

Answer

1. Chris has had an interesting experience in Korea. Read and mark O if it is true, mark X if it is false.

한국에서 처음 식당에 갔을 때 재미있는 일이 있었어요. 저는 식당에서 비빔밥을 시켰어요. 그런데 아주머니가 비빔밥하고 여러 가지 반찬을 저에게 주셨어요. 저는 반찬을 먹고 싶었지만 돈이 많이 없어서 반찬을 안 먹었어요. 비빔밥을 다 먹었을 때 아주머니가 “왜 반찬을 안 먹었어요? 반찬을 안 좋아해요?” 하고 말했어요. 저는 “돈이 많이 없어요.” 하고 말했어요. 아주머니가 웃었어요. 그리고 “반찬은 모두 공짜예요.” 하고 말했어요. 지금은 식당에 가면 항상 아주머니에게 “반찬 더 주세요.” 하고 말해요.



- 1) 크리스 씨는 한국에서 처음 식당에 갔을 때 비빔밥을 시켰어요. ()
- 2) 크리스 씨는 돈이 없어서 비빔밥을 못 먹었어요. ()
- 3) 크리스 씨는 요즘도 식당에 가면 반찬을 안 먹어요. ()

Words

아주머니 ma'am / middle-aged lady
반찬 side dish
공짜 free of charge

여러 many / various
다 all

가지 kind
웃다 to laugh

2. Annie has been to Maisan. Read the following.



지난 주말에 저는 한국 친구하고 같이 마이산에 갔다 왔어요. 우리는 서울에서 아침 6시쯤 출발해서 4시간 후에 마이산 앞에 도착했어요. 단풍이 아주 아름다웠어요. 우리는 단풍을 구경하고 사진을 많이 찍었어요.

마이산에는 큰 절이 있었어요. 그 절 앞에는 높은 돌탑이 많이 있었어요. 그런데 바람이 많이 불었지만 돌탑이 안 무너져서 정말 신기했어요. 사람들이 높은 돌탑 옆에서 작은 돌탑을 만들고 있었어요. 제 친구가 “애니 씨도 소원이 있으면 돌탑을 만들고 소원을 말하세요.” 하고 말했어요. 저는 작은 돌 하나를 돌탑 위에 놓고 “한국어를 잘하고 싶어요.” 하고 소원을 말했어요. 그리고 우리는 산 위로 갔어요. 날씨가 좋아서 산 아래의 호수를 볼 수 있었어요. 정말 아름다웠어요.

1) 맞으면 O, 틀리면 X 하세요.

- ① 애니 씨는 저녁에 마이산에 도착했어요. ()
- ② 바람이 불었지만 돌탑은 안 무너졌어요. ()
- ③ 애니 씨는 호수에 갔어요. ()

2) 다음 표에 써 보세요.

어디에 갔어요?		뭘 구경했어요?	어땠어요?
마이산	산 앞	단풍을 구경했어요.	아름다웠어요.
	절 앞	↓	
	산 위	↓	

Words		
마이산 Maisan	단풍 tinted autumn leaves	아름답다 beautiful
구경하다 to watch	절 temple	돌탑 stone tower
바람이 불다 wind blows	무너지다 to crumble	신기하다 marvelous / wondrous
소원 wish	돌 stone	표 table / chart
놓다 to put	호수 lake	

3. Do the writing activities below using the previous exercise number 2 as a model.

1) 여러분은 어디에 가 봤어요? 거기에서 뭘 했어요? 다음 표에 써 보세요.

어디에 갔어요?		뭘 구경했어요?	어땠어요?
		↓	
		↓	

Answer 1. 1) O 2) X 3) X 2. 1) ① X ② O ③ X

Reading & Writing 읽기와 쓰기

2) 1)의 표를 보고 여행 이야기를 써 보세요.

Blank writing area with horizontal dashed lines for text entry.

Words

거기 there

[Culture 문화]



돌 탑

한국에서 산에 가면 크고 작은 돌탑을 많이 볼 수 있습니다. 옛날에 한국 사람들은 돌이나 나무, 달에 소원을 말하면 소원이 이루어진다고 생각했습니다. 그래서 지금도 산에 가면 돌탑을 만들거나 큰 나무 앞에서 소원을 말하는 사람을 볼 수 있습니다.

▶ Translation p.158

Now I can...

- talk about experiences
- describe when it happened
- ask for opinion



in Korean.

Additional Expressions 추가 표현

Experience

